
 Hôpitaux Publics de la Charente Biologie médicale	BD 15189	Référence : A-MAN-COM-DG1
	MODE OPERATOIRE	Version : V2
	Guide d'utilisation du catalogue des examens	Page 1 sur 4
Service : LABORATOIRE		

Rédaction : FORTIN Barbara 07/02/2020	Validation : LADRAT Jean Jacques 07/02/2020	Approbation : RAQ DA SILVA Daniel 07/02/2020 
Destinataires : B / C / T / S		

Le manuel de prélèvement ainsi que le catalogue des analyses recensent les exigences pré-analytiques du laboratoire.

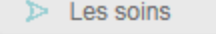

Le respect de ces étapes pré-analytique est primordial pour obtenir des résultats d'analyse fiables et justes et assurer toute la Qualité que les patients et prescripteurs sont en droit d'attendre.

Pour une prise en charge efficace des patients, le catalogue est disponible sur l'intanet du CH Angoulême qui renvoie vers la page internet de l'hôpital. Ainsi les utilisateurs du laboratoire internes ou externes au CH ont exactement les mêmes informations.



The screenshot shows the website interface for the Centre Hospitalier d'Angoulême. The left sidebar contains a navigation menu with the following items: 'Le guide du patient', 'Espace professionnel de santé', 'Informations générales', 'Activités médicales', 'Comités médicaux', 'Laboratoire de Biologie Médicale', 'Présentation du Laboratoire Commun de Biologie Médicale de Charente', 'Démarche Qualité', 'Espace professionnels', 'Catalogue des analyses', 'Pharmacie à Usage Intérieur', and 'Prescription de diagnostic environnemental'. The 'Espace professionnel de santé' and 'Laboratoire de Biologie Médicale' items are circled. The main content area displays the 'Laboratoire de Biologie Médicale' page, which includes the hospital logo, the text 'Le laboratoire commun de biologie médicale de Charente est composé de 2 sites :', and two site logos: 'LBM du Centre Hospitalier d'Angoulême - 16959 Angoulême' and 'LBM du Centre Hospitalier du Sud Charente - 16300 Barbezieux'. At the bottom of the page, the 'Catalogue des analyses' link is circled.



- Cliquer sur  puis l'onglet 

Catalogue des analyses

Rechercher dans l'annuaire

Mot-clefs

Rechercher

Utilisation du moteur de recherche :

- Ecrire seulement les 4 premières lettres de l'examen en minuscule.
Si cela ne fonctionne pas, écrire en majuscule.


Choisir le mot le plus discriminant et ne pas chercher ni par « anticorps », ni par « antigène », ni par « PCR » etc... mais seulement l'examen spécifique puis choisir l'examen correspondant dans la liste proposée.

Exemple : pour « anticorps anti nucléaire » écrire « nucl »

- Si un espace existe dans le titre, saisir « + » entre les deux items.

Exemple : facteur+II

- Si « aucun résultat n'a été trouvé » il se peut que vous ayez mal orthographié l'item.

 <p>Hôpitaux Publics de la Charente Biologie médicale</p> <p>Service : LABORATOIRE</p>	BD 15189	Référence : A-MAN-COM-DG1
	MODE OPERATOIRE	Version : V2
	Guide d'utilisation du catalogue des examens	Page 3 sur 4

Informations nécessaires au prélèvement

- Cliquer sur : [Lire la suite](#)

Tube(s) ou contenant :

Conditions d'acheminement : *Température d'acheminement
mais aussi à l'abri de la lumière le cas échéant*

Informations particulières *exemple : « A prélever à jeun ».
« Purger la seringue à gaz du sang »,
« Signaler impérativement tout traitement
anticoagulant »,
« N'envoyer que l'extrémité des cathéters »
Etc...*

Délai maximum d'acheminement :

Délai de rajout :

Secteur technique : *Analyse effectuée sur site ou « analyse sous traitée »*

Délai de rendu moyen :

Fréquence de réalisation :

Analyse réalisée pendant la permanence des soins :

Bon de labo : *Biochimie Verso (Auto-Immunité) précision sur le bon de laboratoire
où la case à cocher est disponible*

Renseignements cliniques : *Joindre renseignements cliniques sur ordonnance Si spécifié*


Formulaire à joindre : *Cliquer sur le lien puis « ouvrir » le fichier en PDF*

Voulez-vous ouvrir ou enregistrer [B-PRE-CSL-F05_V5.pdf](#) (307 Ko) à partir de ch-angouleme.fr ?

Ouvrir

Imprimer les renseignements cliniques puis les faire compléter par le prescripteur

Consentement éclairé : *Celui-ci doit être imprimé puis signé par le prescripteur et le patient
(ou par une personne représentant légalement le patient).*

 <p>Hôpitaux Publics de la Charente Biologie médicale</p> <p><u>Service</u> : LABORATOIRE</p>	BD 15189	Référence : A-MAN-COM-DG1
	MODE OPERATOIRE	Version : V2
	Guide d'utilisation du catalogue des examens	Page 4 sur 4

HISTORIQUE DES MODIFICATIONS :

Version	Nature de la modification	Date		
		Validation	Approbation	Application
V1	Ecriture	29/07/2019	05/09/2019	05/09/2019
V2	Mise à jour Intranet	07/02/2020	07/02/2020	07/02/2020