


## L'ADMISSION

- **Le choix de l'établissement se fait en tenant compte de sa localisation** → Angoulême, Gond Pontouvre. Une visite peut être organisée au cours de laquelle le dossier d'inscription vous sera remis.
  - Ce dossier d'inscription peut être :
    - ▶ déposé au guichet unique d'admissions situé sur le site du centre hospitalier (EHPAD de Font Douce) qui est à votre disposition pour vous accompagner dans vos démarches.
-  05.45.24.68.50
- ▶ ou réalisé en ligne par Via Trajectoire :  
<https://trajectoire.sante-ra.fr/Trajectoire/>
- L'accueil est validé après constitution du dossier administratif et avis du médecin de l'établissement.



## INFORMATIONS PRATIQUES

### LES TARIFS

La tarification est fixée par arrêté du Président du Conseil Départemental.

Les tarifs sont consultables sur le site du Centre Hospitalier d'Angoulême ([www.ch-angouleme.fr](http://www.ch-angouleme.fr)) ou peuvent être obtenus auprès du guichet unique d'admissions.

Le tarif comprend les repas, les produits d'incontinence et les activités proposées.

### LES AIDES DU CONSEIL DEPARTEMENTAL

La personne accueillie peut bénéficier d'une participation dans le cadre du dispositif de l'allocation Personnalisée d'Autonomie (APA) à domicile.

Pour faire sa demande d'APA, le dossier est à retirer auprès de sa mairie, du Centre Communal d'Action Sociale du domicile.

Le dossier doit être envoyé au Président du Conseil Départemental.

### ACCUEIL DE JOUR

Dans le cadre de l'Accueil de Jour, les modalités de transport sont à votre initiative.

Toutefois, les frais de transport font l'objet d'un remboursement forfaitaire par jour de présence.

Le forfait transport est fixé par arrêté du Président du Conseil Départemental et porté à la connaissance des familles par voie d'affichage.



CENTRE  
HOSPITALIER  
ANGOULÊME

### POLE PERSONNES AGEES

EHPAD BEAULIEU – EHPAD LA PROVIDENCE  
EHPAD FONT-DOUCE - USLD


*Pour les personnes âgées,  
Des solutions pour vous aider.*

Accueil de jour  
Et hébergement temporaire gériatriques




**2 sites**

#### BEAULIEU

1 rue Jean Guérin  
16000 ANGOULEME  
 05.45.95.15.15

#### LA PROVIDENCE

12 Route de Paris  
CS 60802  
16160 GOND PONTouvre  
 05.45.68.46.62

## POSSIBILITES D'ACCUEILS COMPLEMENTAIRES

### • L'ACCUEIL DE JOUR

Accueil permettant aux personnes âgées vivant à domicile et présentant une perte d'autonomie et/ou une maladie Alzheimer ou apparentée, d'être accueillies une ou plusieurs journées par semaine dans un espace adapté, accueillant et sécurisé.

### • L'HEBERGEMENT TEMPORAIRE

Accueil pour une durée limitée dans le temps.

Il s'adresse aux personnes âgées dont le maintien à domicile est compromis du fait d'une situation de crise (isolement, absence d'aidant, départ en vacances de la famille, travaux dans le logement, sortie d'hospitalisation...).

Il peut être également proposé comme premier essai de vie en collectivité.



## OBJECTIFS

L'Accueil de jour et l'hébergement temporaire contribuent au maintien à domicile des personnes âgées, en offrant un temps de répit aux aidants familiaux.

La prise en soin se définit autour des objectifs suivants :

### • POUR LA PERSONNE ACCUEILLIE

- Favoriser l'autonomie afin de permettre le plus longtemps possible le maintien à domicile,
- Maintenir les liens sociaux et rompre l'isolement,
- Entretien des capacités restantes.

### • POUR L'AIDANT

- Accompagner et soulager l'aide familiale,
- Organiser du temps pour soi,
- Offrir des temps de rencontre avec d'autres familles,
- Préparer progressivement à l'entrée en institution, si besoin,
- Echanger, informer sur la prise en soin au quotidien du proche accueilli,
- Répondre à un besoin ponctuel (indisponibilité de l'aidant).



## LES ACTIVITES

- ▶ Activités mémoire
- ▶ Ateliers cuisine
- ▶ Jeux de société
- ▶ Activités manuelles
- ▶ Stimulations sensorielles
- ▶ Gymnastique douce, atelier équilibre
- ▶ Promenades
- ▶ Jardinage
- ▶ Musique et chants
- ▶ Participation aux tâches de la vie quotidienne
- ▶ Repas thérapeutique
- ▶ Aide à la vie quotidienne

## L'EQUIPE

- ▶ Aide-Soignante et Aide Médico-Psychologique
- ▶ Assistant de soins en Gériatrie
- ▶ Ergothérapeute
- ▶ Psychologue
- ▶ Professeur d'Activité Physique Adaptée